

Planta Baixa Térreo

1

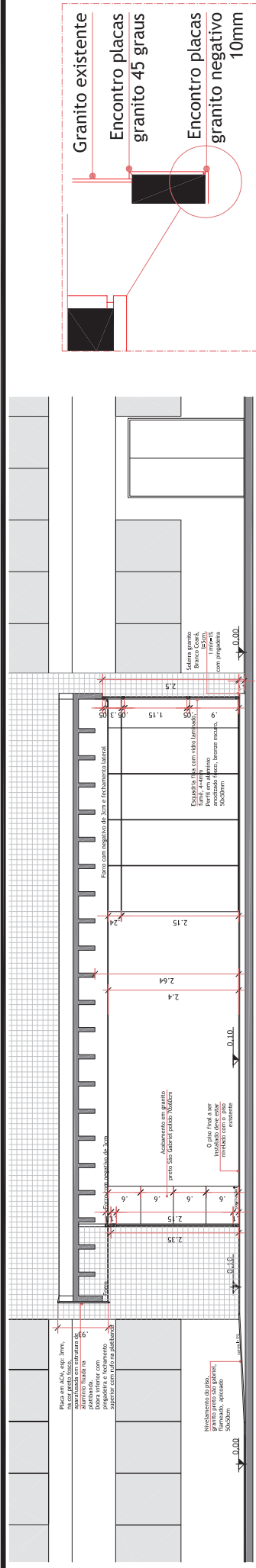
175

OBSERVAÇÕES

1. Todas as medidas estão em metros.
2. A empresa contratada para execução deste projeto deverá conferir "in loco" todas as dimensões.
3. Demais especificações de materiais e serviços devem ser obtidas no Memorial Descritivo e Projeto Básico anexo ao Edital.


Tribunal Regional Eleitoral de Santa Catarina	
LOCAL:	SEDE- TRIBUNAL REGIONAL ELEITORAL DE SANTA CATARINA RUA ESTEVES JÚNIOR, 68, FLORIANÓPOLIS/SC
PROJETO EXECUTIVO:	HALL DE ACESSO- SEDE
CHEFE SEÇÃO DE ENGENHARIA E ARQUITETURA:	SEÇÃO DE ENGENHARIA E ARQUITETURA:
Pierlira Schmitt Pomarico Seção de Engenharia e Arquitetura	Julia Dalpian Kern CAU A126063-4
PROPRIETÁRIO:	Tribunal Regional Eleitoral de Santa Catarina CNPJ: 05.559.851/0001-93
DESENHO:	ESCALA: INDICADA
DATA: 14.06.2019	REVISÃO: 00
FRANCHA: 01/04	





2 Vista A- Fachada Lateral 1:75

3 Detalhes 01 - Encontro granito 1:25




4 Vista B- Hall Elevadores Granito 1:50

OBSERVAÇÕES

1. Todas as medidas estão em metros.
2. A empresa contratada para execução deste projeto deverá conferir "in loco" todas as dimensões.
3. Demais especificações de materiais e serviços devem ser obtidas no Memorial Descritivo e Projeto Básico anexo ao Edital.

Tribunal Regional Eleitoral de Santa Catarina



LOCAL: SEDE- TRIBUNAL REGIONAL ELEITORAL DE SANTA CATARINA
RUA ESTEVES JÚNIOR, 68, FLORIANÓPOLIS/SC

PROJETO EXECUTIVO:

HALL DE ACESSO- SEDE

CHEFE SEÇÃO DE ENGENHARIA E ARQUITETURA:	SEÇÃO DE ENGENHARIA E ARQUITETURA:	PROPRIETÁRIO:
Pierina Schmitt Pomarico Seção de Engenharia e Arquitetura	Julia Dalpian Kern CAU A126063-4	Tribunal Regional Eleitoral de Santa Catarina CNPJ: 05.559.851/0001-93

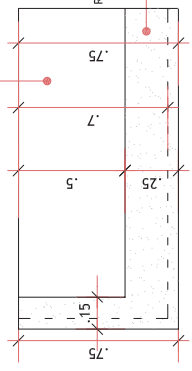
DESENHO:	ESCALA:	INDICADA
DATA: 15.03.2019	REVISÃO: 00	ARQUIVO: [GERAL] HALL DE ACESSO

FRANCHA: 02/04

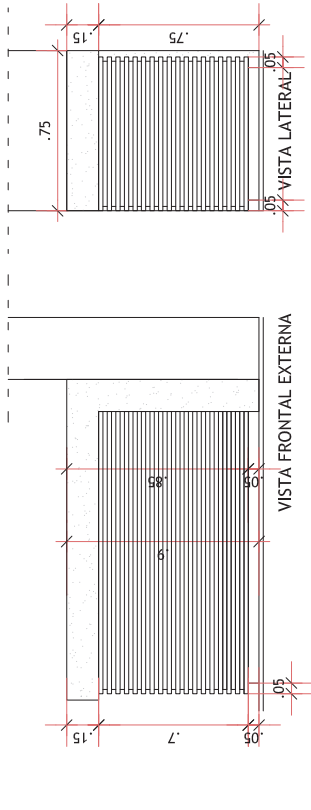
5 Vista C 1:50

6 Vista D 1:50

Bancada e fechamento do balcão em MDF, tipo standart, esp. 18mm. Laminado melamínico em ambas as faces, de baixa pressão, cor madeira freijó. Fita de acabamento na mesma cor da bancada, esp. 1mm, colada à quente. OBS: A fita deverá ser aplicada em todas as bordas laterais recortadas do MDF que fiquem expostas após a montagem do móvel.

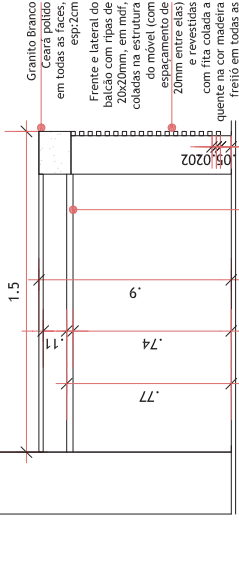


PLANTA BAIXA



VISTA FRONTAL EXTERNA

Divisão de gesso drywall

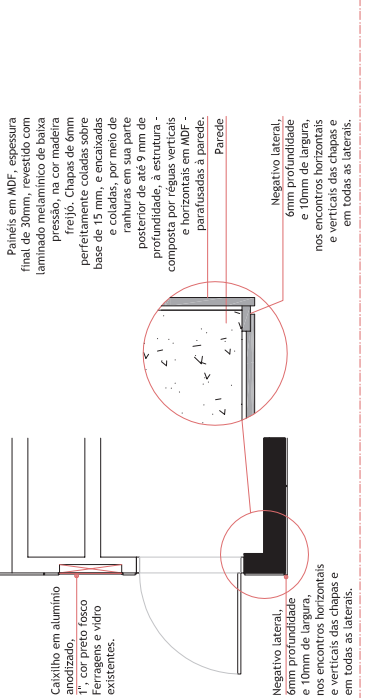


VISTA FRONTAL INTERNA

Bancada e fechamento do balcão em MDF, tipo standart, esp. 18mm. Laminado melamínico em ambas as faces, de baixa pressão, cor madeira freijó. Fita de acabamento na mesma cor da bancada, esp. 1mm, colada à quente. OBS: A fita deverá ser aplicada em todas as bordas laterais recortadas do MDF que fiquem expostas após a montagem do móvel.

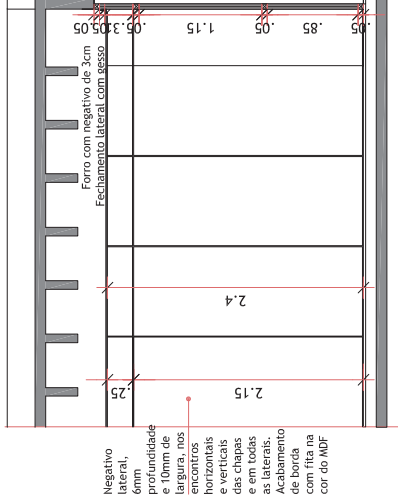
7 Detalhe 02- Balcão

1:25



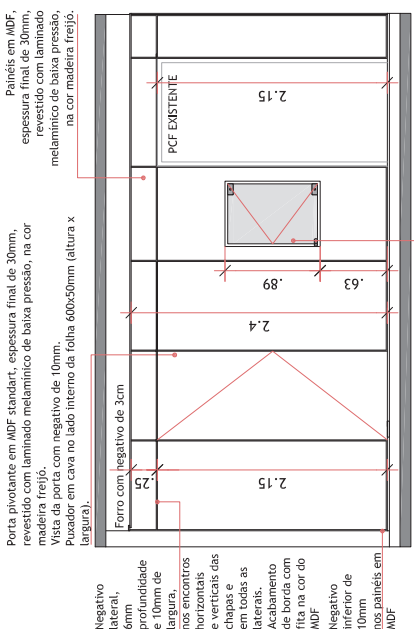
8 Detalhe 03 - Paineis MDF

Sem escala



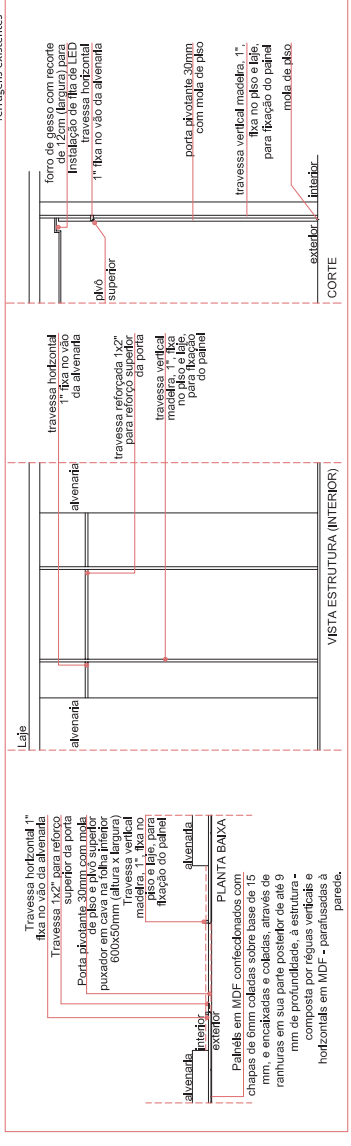
9 Vista E

1:50



10 Vista F

1:50



11 Detalhe 04- Estrutura MDF

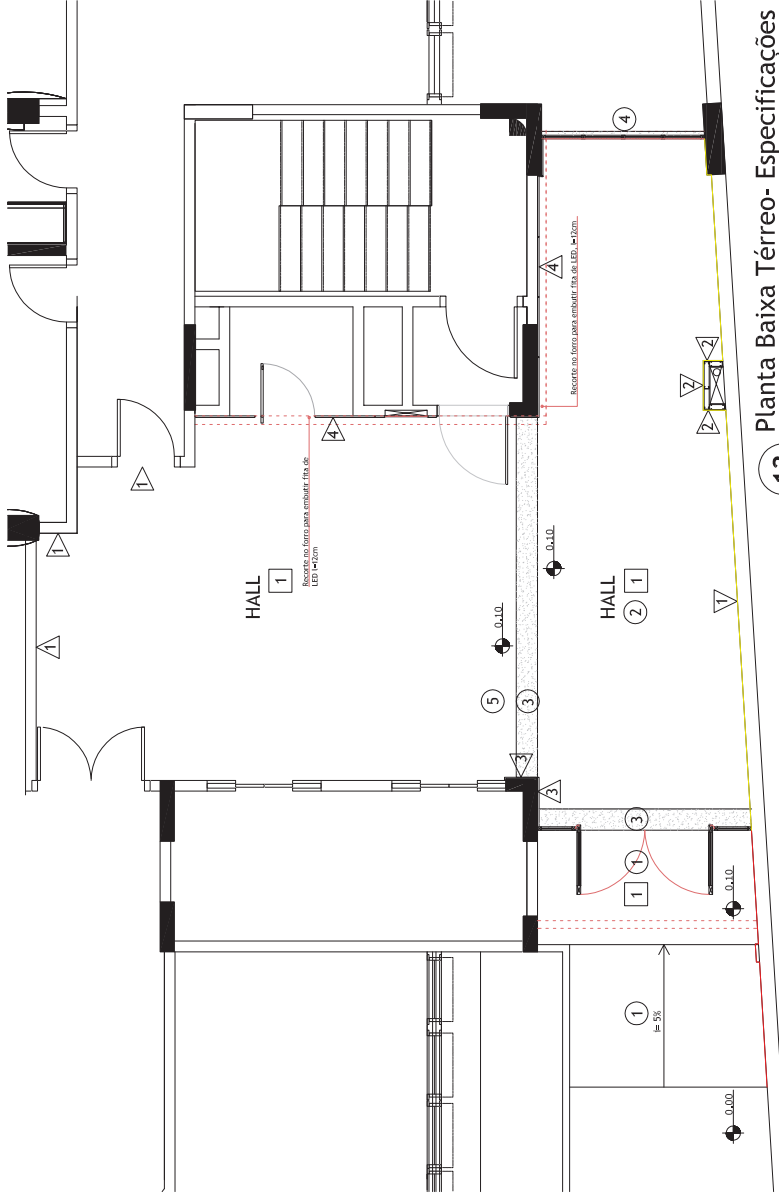
1:50

OBSERVAÇÕES

1. Todas as medidas estão em metros.
2. A empresa contratada para execução deste projeto deverá conferir "in loco" todas as dimensões.
3. Demais especificações de materiais e serviços devem ser obtidas no Memorial Descritivo e Projeto Básico anexo ao Edital.

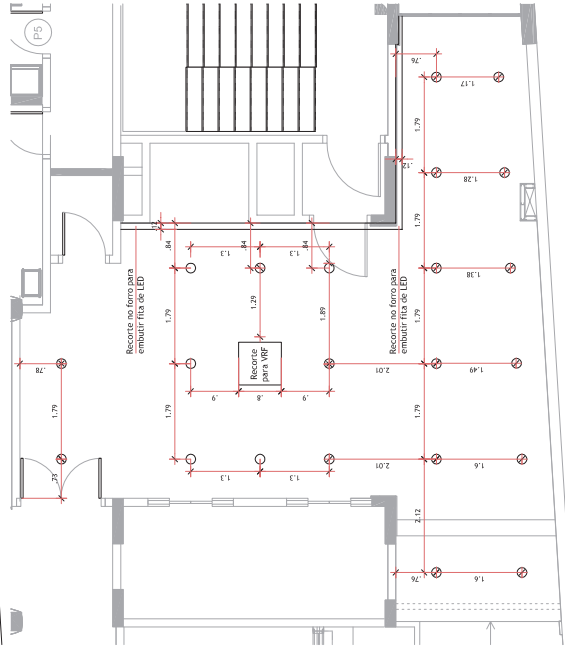
Tribunal Regional Eleitoral de Santa Catarina

		LOCAL: SEDE- TRIBUNAL REGIONAL ELEITORAL DE SANTA CATARINA RUA ESTEVES JÚNIOR, 68, FLORIANÓPOLIS/SC
PROJETO EXECUTIVO:		PROPRIETÁRIO:
CHEFE SEÇÃO DE ENGENHARIA E ARQUITETURA: Pierina Schmitt Pomarico Seção de Engenharia e Arquitetura	SEÇÃO DE ENGENHARIA E ARQUITETURA: Julia Dalpian Kern CAU A126063-4	Tribunal Regional Eleitoral de Santa Catarina CNPJ: 05.559.857/0001-93
DESENHO:	ESCALA:	FRANCHA:
DATA: 14.06.2019	REVISÃO: 00	INDICADA: 03/04
		ARQUIVO: [GERAL] HALL DE ACESSO



12 Planta Baixa Térreo-Especificações

1:75



13 Planta Baixa Térreo Luminotécnico

1:100

LEGENDA

- Emenda de emenda a instalar
- Fita de LED para emenda em massa

OBSERVAÇÕES

1. Todas as medidas estão em metros.
2. A empresa contratada para execução deste projeto deverá conferir "in loco" todas as dimensões.
3. Demais especificações de materiais e serviços devem ser obtidas no Memorial Descritivo e Projeto Básico anexo ao Edital.

Tribunal Regional Eleitoral de Santa Catarina



LOCAL: SEDE- TRIBUNAL REGIONAL ELEITORAL DE SANTA CATARINA
RUA ESTEVES JÚNIOR, 68, FLORIANÓPOLIS/SC

PROJETO EXECUTIVO:

CHEFE SEÇÃO DE ENGENHARIA E ARQUITETURA:	SEÇÃO DE ENGENHARIA E ARQUITETURA:	PROPRIETÁRIO:
Pierina Schmitt Pomarico Seção de Engenharia e Arquitetura	Julia Dalpian Kern CAU A12063-4	Tribunal Regional Eleitoral de Santa Catarina CNPJ: 05.555.851/0001-93
DESENHO:	ESCALA:	FRANCHA:
DATA: 14.06.2019	REVISÃO: 00	
	INDICADA	04/04
	ARQUIVO:	